

Уважаемые Педагоги и Просветители!

Мы очень рады вашему участию в проведении Всероссийского заповедного урока!

Всероссийский заповедный урок, посвященный 100-летней истории заповедной системы России, проводится в рамках мероприятий 2018 Года добровольца. Всероссийский заповедный урок - в 2017 году в Год особо охраняемых природных территорий и Год Экологии провели все регионы страны в более 20000 учреждений для более 500000 учеников.

Основная часть Всероссийского урока единая и посвящена заповедной системе России, которая 11 января 2017 года отпраздновала 100 лет со дня создания первого российского заповедника «Баргузинский» (озеро Байкал) и отсчитывает с этого дня рождение заповедной системы России. Вторая часть урока посвящается заповедным территориям вашего региона.

В 2017 году на сайте размещено более 50 региональных заповедных уроков, которые помогут вам рассказывать о заповедных территориях страны.

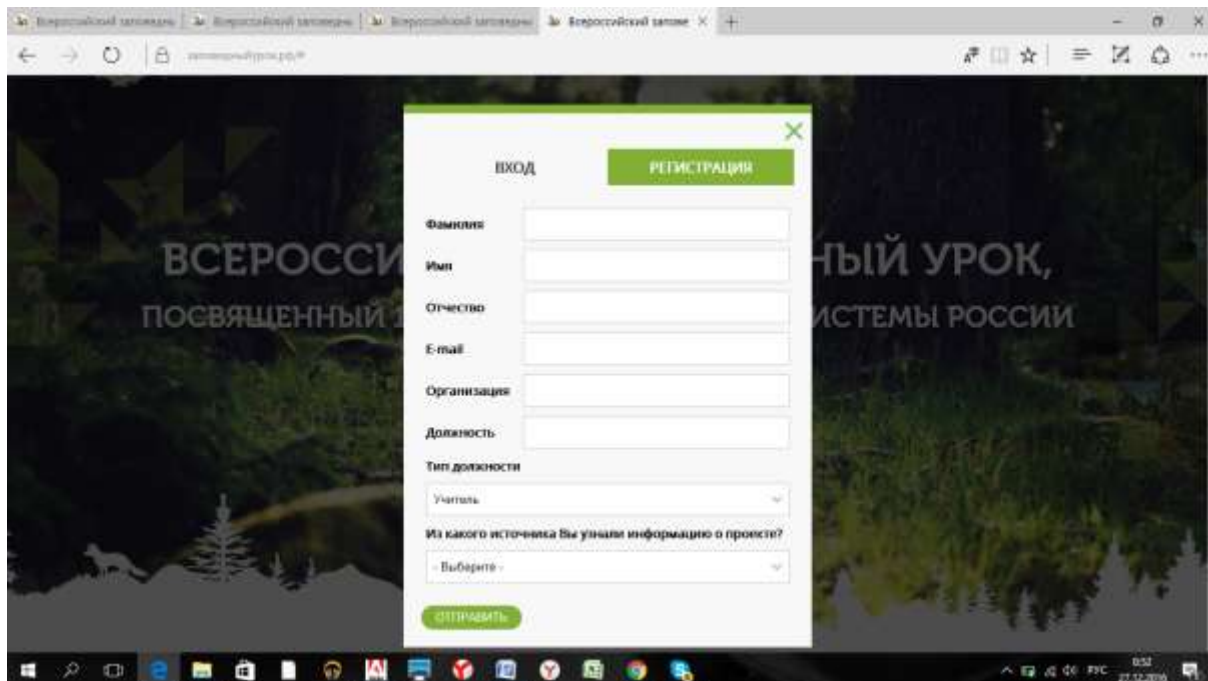
Занятие разработано для разных целевых аудиторий: школьников 1-11 классов. Урок можно провести, как самостоятельное занятие, так и включить в предметы естественно - научного цикла (биология, география, окружающий мир), гуманитарные (история, обществознание, литература). Занятия могут проводить педагоги школ, учреждений дополнительного образования, ВУЗов, руководители детских клубов, сотрудники отделов экологического просвещения ООПТ, активисты движения друзей заповедных островов (ДЗО), волонтеры и все желающие.

Всероссийский заповедный урок только начинает рассказ о заповедной системе России и о ближних «заповедных островах», поэтому мы рекомендуем провести ряд занятий и **вдохновить детей на реализацию проектов** на благо своей заповедной территории (выполнить исследовательские работы по актуальным темам, организовать природоохранные акции и просветительские мероприятия, волонтерские работы и др.).

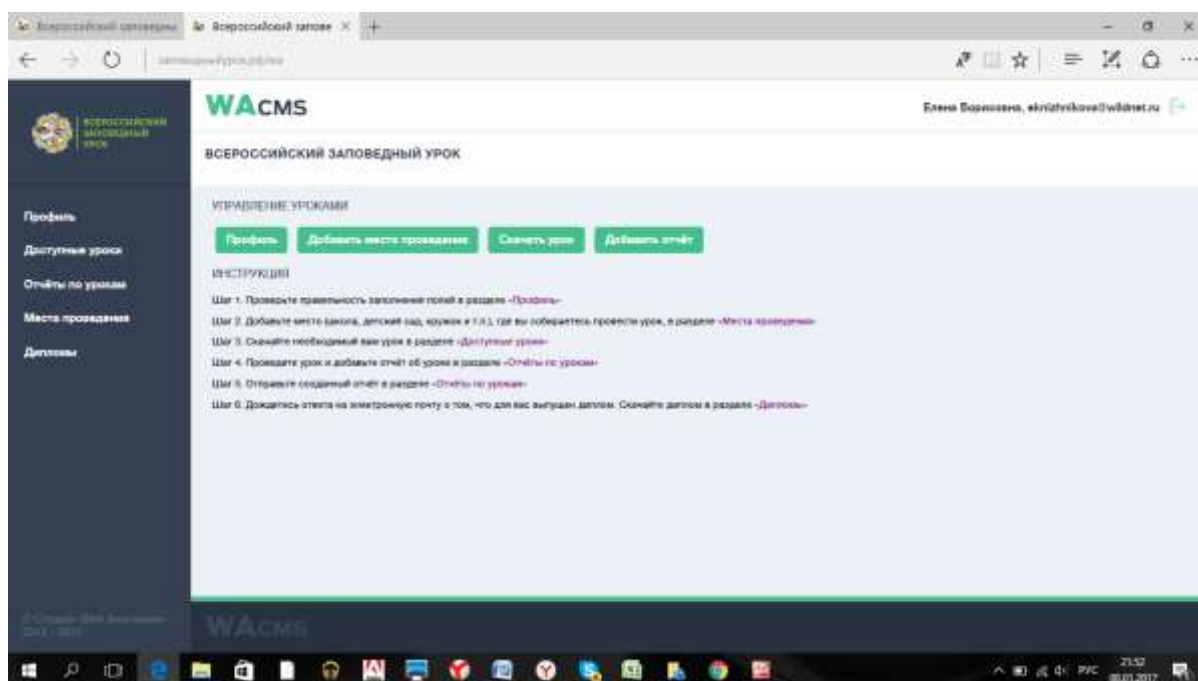
С 11 января 2017 года работает сайт заповедныйурок.рф, где вы можете пройти регистрацию и получить доступ к Всероссийскому заповедному уроку, а также к материалам региональных заповедных уроков, которые будут загружать заповедные территории по всей стране. Материалы содержат презентации для уроков, методическое описание, наглядные, игровые пособия, ролики, мультфильмы и пр.

Инструкция по использованию сайта заповедныйурок.рф

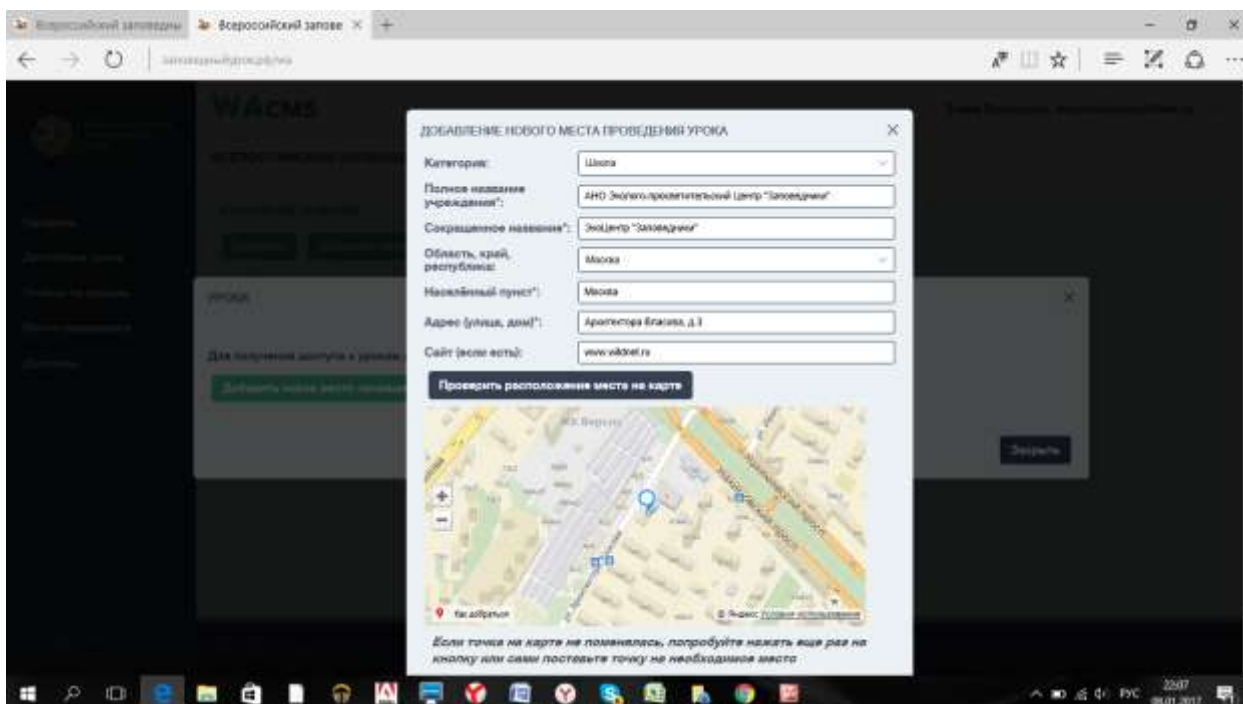
1. Для участия в проекте «Всероссийский заповедный урок» необходимо пройти **Регистрацию**. Обязательно выберите **Тип должности**: Учитель или добавьте свой вариант.



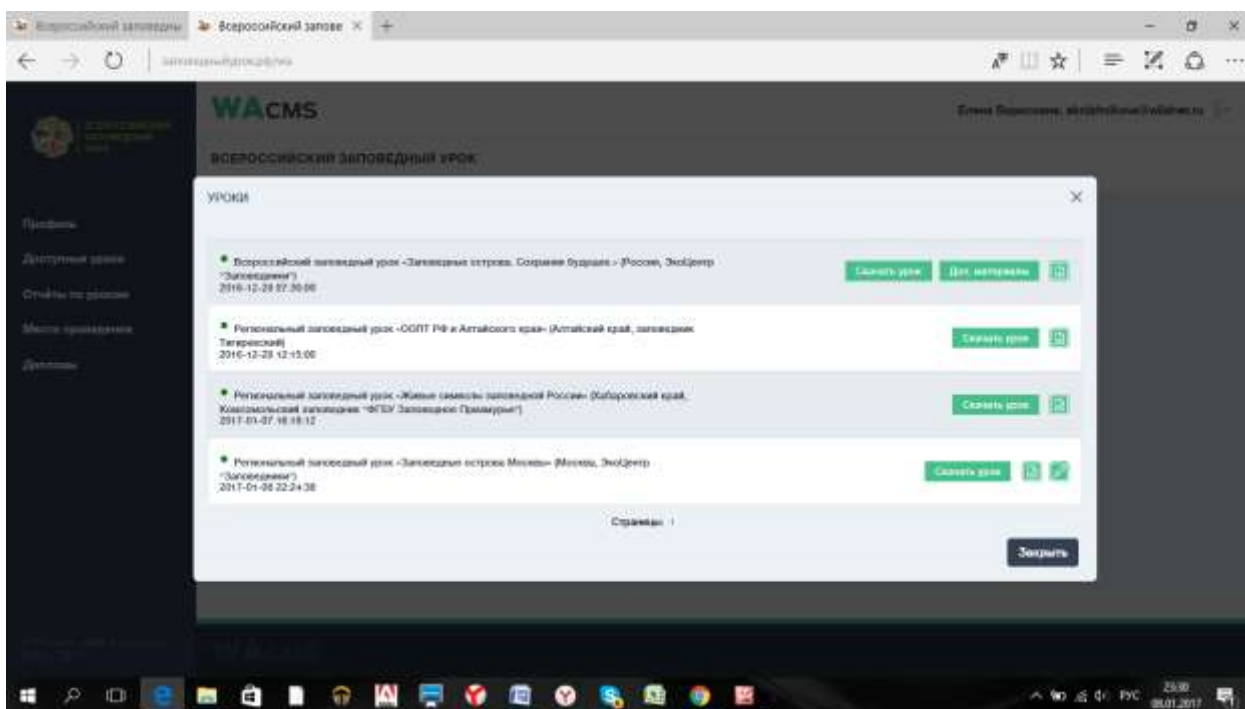
2. После заполнения и отправки регистрации вам необходимо **активизировать ваш аккаунт в электронной почте**, которую вы написали при регистрации (если не нашли письмо, посмотрите в Спаме). После этого вы попадаете в ваш **Личный кабинет** и можете пользоваться ресурсами сайта.



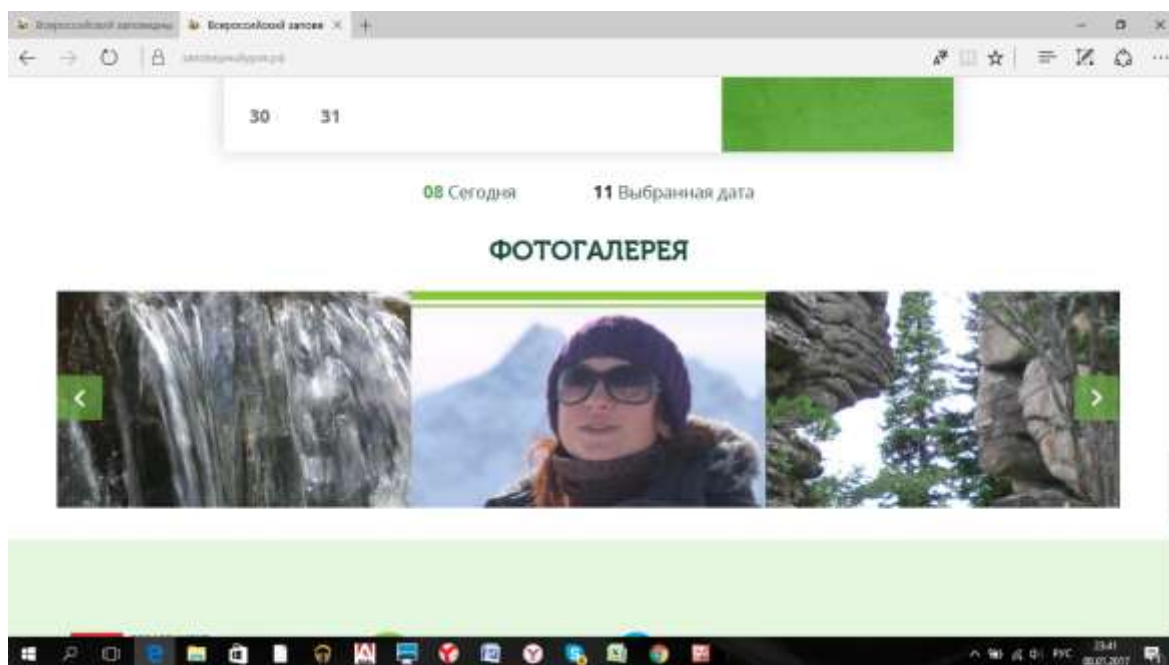
3. Далее вы выбираете **Место проведения урока**, автоматически фиксируя его на карте, и получаете доступ ко всем материалам всероссийского и региональных уроков. Вы можете выбрать несколько мест проведения уроков или провести несколько разных уроков в одном месте. Регистрируйте каждое место проведения, чтобы после проведения и предоставления отчета получить онлайн-диплом по каждому проведенному уроку.



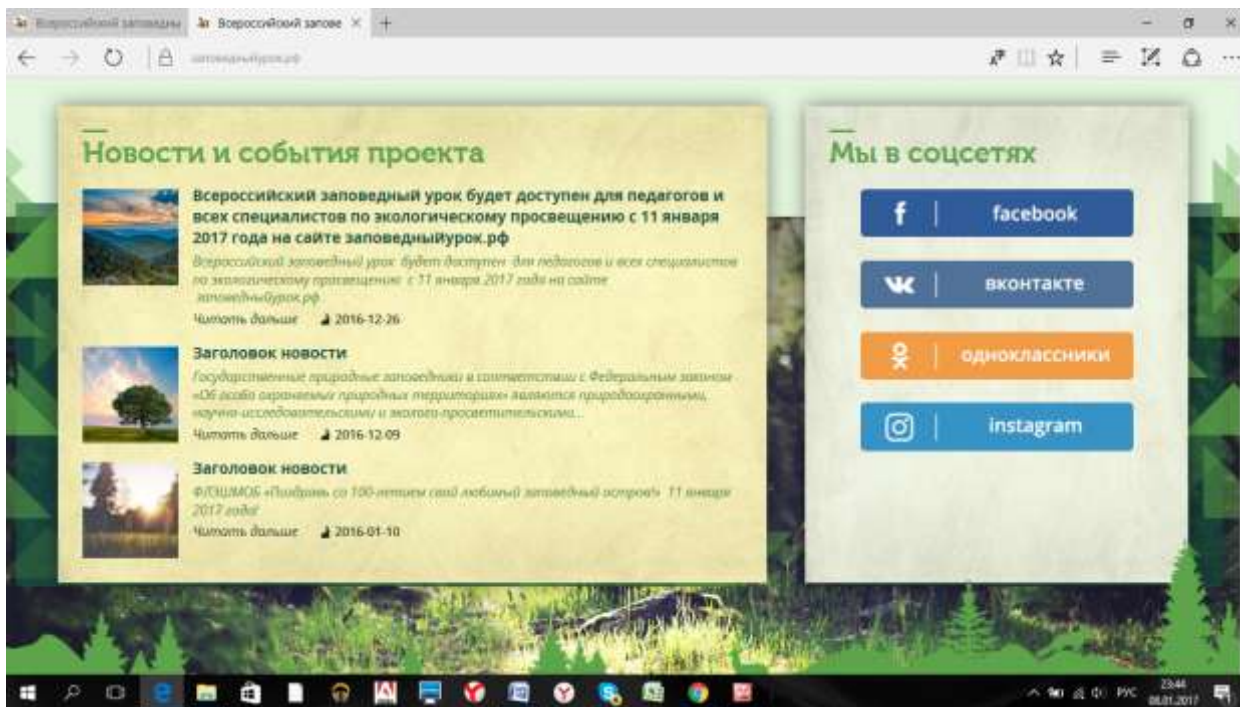
4. В Личном кабинете вы заходите в раздел доступные уроки (слева), выбираете Всероссийский заповедный урок, нажимаете скачать урок и скачиваете zip-папку с презентацией урока и методическим пособием для него. Справа от кнопки «Скачать урок» есть кнопка «Дополнительные материалы», о которых говорится в методическом пособии к уроку. Нажав кнопку «Дополнительные материалы», вы выйдете в библиотеку с видеороликами, мультфильмами, картами, презентациями и методическими материалами по экологическому просвещению о заповедных территориях России, которые позволят вам сделать уроки еще более наглядными, интересными, игровыми.
5. До **31 января** на сайте будут загружены **Региональные заповедные уроки** присоединившихся к проекту федеральных и региональных ООПТ. Вы сможете провести занятия о своем регионе или о других регионах страны, используя эти материалы.



6. Папка Фотогалерея с **фотографиями заповедных территорий** позволит вам показать детям красоты заповедной России. В фотогалерею также попадут фотографии из ваших отчетов о проведении уроков.



7. На главной странице сайта заповедныйурок.рф (можно выйти нажав на логотип урока сверху слева) в разделе «Новости» вы можете следить за **Новостями проекта**.



8. Для педагогов и просветителей созданы группы **Всероссийский заповедный урок** в [Фейсбуке](#), [ВКонтакте](#) и [Одноклассниках](#), где вы сможете общаться с коллегами, узнавать новости, делиться своими достижениями. Для ваших детей и их родителей, заинтересовавшихся заповедными территориями и решившими стать участниками движения **Друзья заповедных островов**, созданы одноименные группы в [Фейсбуке](#), [ВКонтакте](#) и [Одноклассниках](#).
9. Прежде, чем проводить урок, найдите (по карте проекта, по карте ООПТ в дополнительных материалах или в Интернете) **ближайшие заповедные территории** федерального или регионального уровня и информацию о них, для проведения второй части урока, посвященной вашему региону.
10. Проведите уроки, сделайте фотографии самого урока и результатов творческих заданий, соберите мнения детей и заполните онлайн-**Отчет** по проведенному уроку. В отчете вам нужно будет указать количество принявших участие детей, приложить 3 фотографии урока и 3 фотографии результатов творческого задания, отметить свое мнение по методическому обеспечению урока и включить несколько самых ярких цитат детей.
- Далее необходимо загрузить отчет и после его согласования модератором вам будет направлен **Диплом участника проекта**. Диплом будет создан по вашим данным, указанным при регистрации, поэтому прежде чем отправлять нам отчет проверьте свои данные в папке Профиль. Все ваши дипломы будут размещены в папке «**Дипломы**» (Личном кабинете слева) в PDF-формате.



ДОБАВЛЕНИЕ ОТЧЁТА



ФИО:

Книжникова Елена Борисовна

Урок:

Заповедные острова. Сохраняя будущее.

Место проведения:

АНО Эколого-просветительский Центр "Заповедники"

Количество участников
и классы:

1 - 4 классы

5 - 8 классы

9 - 11 классы

Другое

Фотографии урока:



Творческое задание:



Оцените качество материалов урока

по шкале от 1 до 10, где 1 значит «Все не так», а 10 - «Великолепно!»

1 2 3 4 5 6 7 8 9 10

Оцените, насколько Вам удобно было работать с сайтом и с предоставленными материалами

по шкале от 1 до 10, где 1 значит «Совсем неудобно», а 10 - «Очень удобно!»

1 2 3 4 5 6 7 8 9 10

Как Вы оцениваете вовлеченность школьников во время проведения урока, был ли материал им интересен?

оцените по шкале от 1 до 10, где 10 – это самый высокий балл

1 2 3 4 5 6 7 8 9 10

Впечатления от урока (цитаты детей):

Комментарии педагога:

B I U ABC | ↶ ↷ | 🗑️ | ☰ ☱

Сохранить и закрыть

Закреть

Не забудьте отправить отчёт после сохранения



11. Мы надеемся, что проведенные вами уроки вдохновят детей на реализацию экологических проектов для ваших ближних «заповедных островов». На сайте будут публиковаться анонсы Конкурсов проектов.
12. Сайт заповедныйурок.рф продолжит свою работу как **методический и информационный ресурс** о заповедных территориях России для педагогов и просветителей. Он будет собирать лучшие наработки для проведения интерактивных занятий и позволит наладить долгосрочное партнерство между заповедными территориями и образовательными учреждениями.
13. Если у вас возникли **вопросы или проблемы** на одном из этапов участия в проекте, пожалуйста, напишите нам на адрес 2017-oopt@wildnet.ru с описанием проблемы и вашими контактными данными. Мы постараемся вам оперативно ответить и помочь.

Основные цели «Всероссийского заповедного урока» – познакомить детей с уникальной заповедной системой России, помочь ребятам найти свой «заповедный остров», посетить его и стать ему верными друзьями.

Успеха нам всем в сохранении природного и культурного наследия России!

Ждем вас на заповедныйурок.рф.

С уважением, ЭкоЦентр «Заповедники».