

Учителям, педагогам, просветителям.

Уважаемые коллеги!

Мы очень рады вашему участию в проведении Всероссийского заповедного урока!

Всероссийский заповедный урок, посвященный 100-летию заповедной системы России, проводится в рамках мероприятий 2017 Года особо охраняемых природных территорий (ООПТ) и Года экологии. Всероссийский заповедный урок - в 2017 году начнут проводить все регионы страны. Основная часть урока единая и посвящена заповедной системе России, которая 11 января 2017 года празднует 100 лет со дня создания первого российского заповедника «Баргузинский» (озеро Байкал) и отсчитывает с этого дня рождение заповедной системы России. Вторая часть урока посвящается заповедным территориям региона.

Занятие разработано для разных целевых аудиторий: школьников 1-11 классов. Урок можно провести, как самостоятельное занятие, так и включить в предметы естественно - научного цикла (биология, география, окружающий мир), гуманитарные (история, обществознание, литература). Занятия могут проводить педагоги школ, учреждений дополнительного образования, ВУЗов, руководители детских клубов, сотрудники отделов экологического просвещения ООПТ, активисты движения друзей заповедных островов (ДЗО), волонтеры и все желающие. Урок рекомендуется провести в период с 11 января по 31 мая 2017 года, продолжительностью не менее 45 минут.

За один урок в 45 минут возможно лишь начать рассказ о заповедной системе России и о ближних «заповедных островах», поэтому мы рекомендуем провести ряд занятий и **вдохновить детей на реализацию проектов** на благо своей заповедной территории (выполнить исследовательские работы по актуальным темам, организовать природоохранные акции и просветительские мероприятия, волонтерские работы и др.).

Всероссийский заповедный урок проводится ЭкоЦентром «Заповедники» в рамках Программы Движение друзей заповедных островов при поддержке Комитета общественных связей города Москвы, ГПБУ «Мосприрода», АНО «Твоя природа», а также при информационной поддержке Минприроды России и Минобрнауки России.

Идею реализации урока также поддержали Российское движение школьников, Русское географическое общество, Зеленое движение России «ЭКА», Ассоциация «Экосистема» и ООД «Исследователь».

С 11 января мы открываем сайт заповедныйурок.рф, где вы можете пройти регистрацию и получить доступ к Всероссийскому заповедному уроку, а также к материалам региональных заповедных уроков, которые будут загружать заповедные территории по всей стране. Материалы содержат презентации для уроков, методическое описание, наглядные, игровые пособия, ролики, мультфильмы и пр.

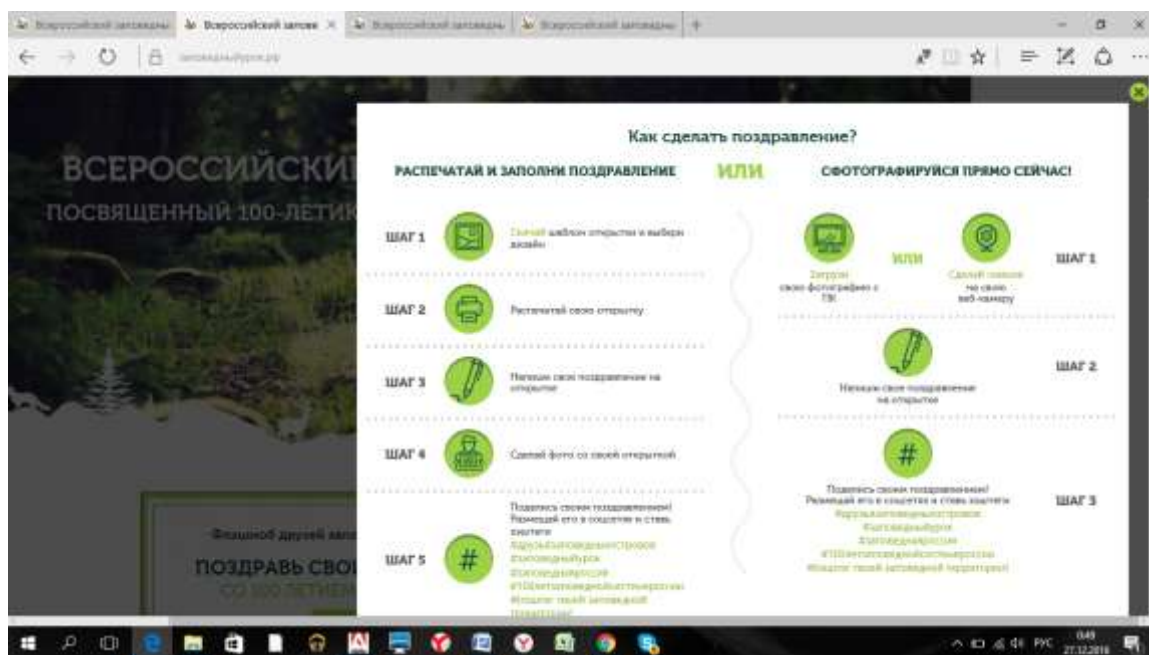

Инструкция по использованию сайта заповедныйурок.рф

1. Зайдите на сайт заповедныйурок.рф (нажмите **CTRL** и щелкните ссылку или вставьте в браузер <https://заповедныйурок.рф>)
2. В самом верху сайта находится приглашение принять участие во флешмобе «Поздравь свой заповедный остров со 100-летием заповедной системы».

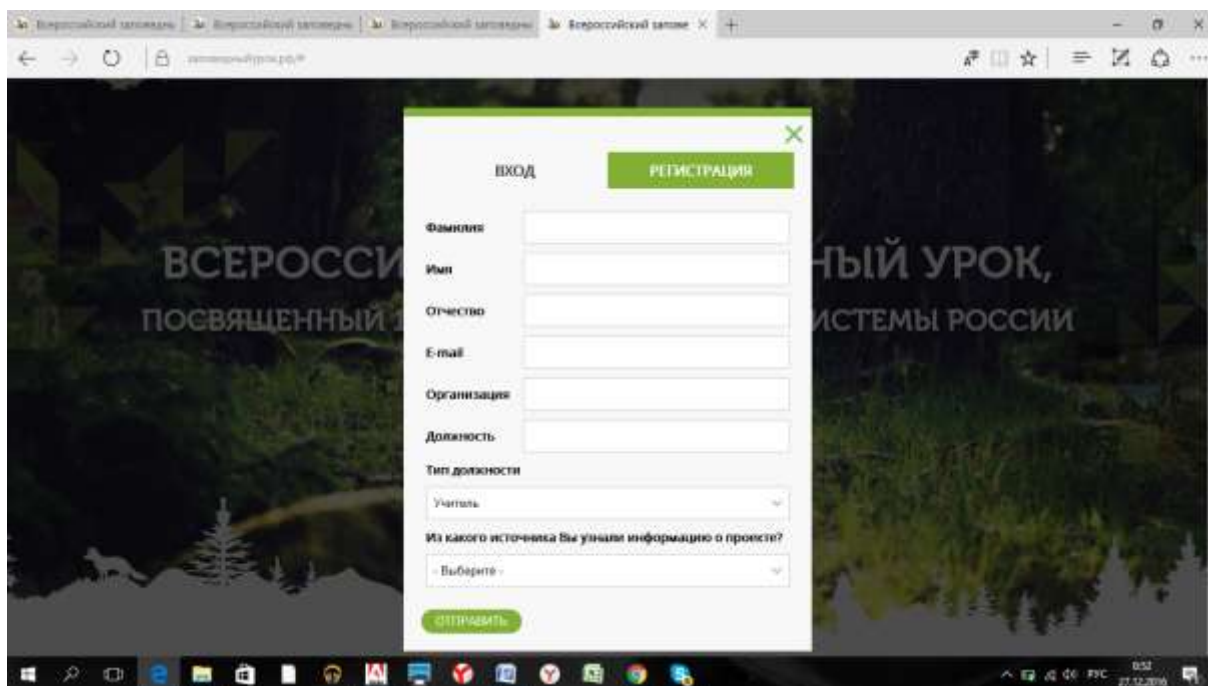
Присоединяйтесь и приглашайте всех принять участие в этой акции. Выберите свою любимую ООПТ, найдите ее хэштег (при публикации фотографии в соцсети добавляется #названиевашейтерритории - все слова печатаются без пробелов – например, #алтайскийзаповедник #национальныйпаркбашкирия).

С **11 января** до конца 2017 года вы сможете на сайте заповедныйурок.рф сгенерировать свою открытку с хэштегом вашей ООПТ и распространить ее в соцсетях, вовлекая во флешмоб максимум пользователей социальных сетей. Задача – собрать как можно больше поздравлений для своей ООПТ! Каждый может поздравить несколько территорий и даже все. Это же творческое задание дается всем детям-участникам Всероссийского заповедного урока.

Давайте до конца 2017 года попробуем собрать как минимум **100ТЫСЯЧ ПОЗДРАВЛЕНИЙ** всем заповедным территориям!

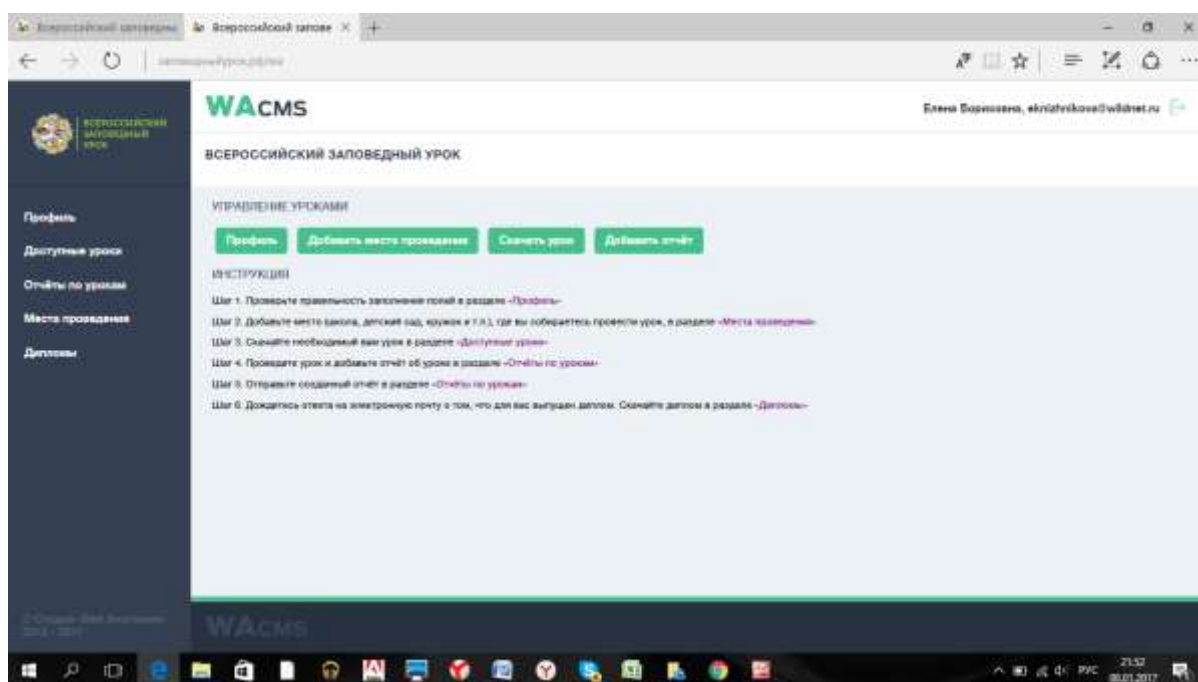


3. Для участия в проекте «Всероссийский заповедный урок» необходимо пройти **Регистрацию**. Обязательно выберите **Тип должности**: Учитель или добавьте свой вариант.



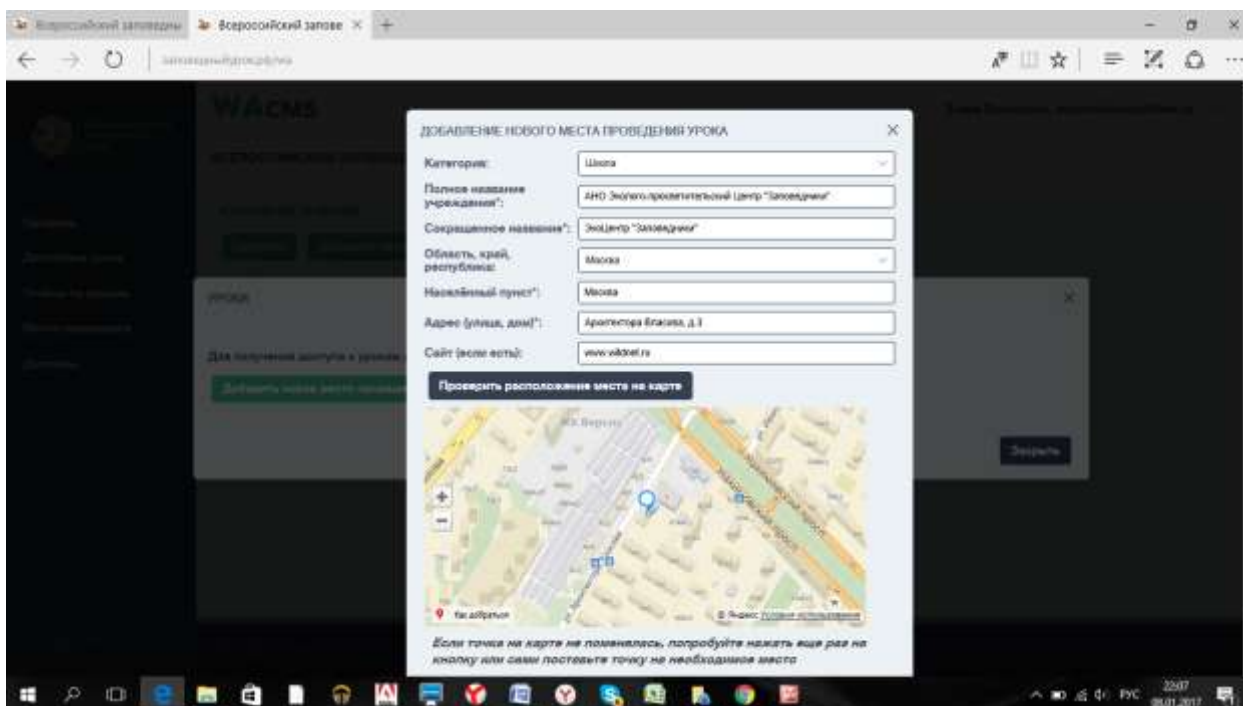
The screenshot shows a web browser window with the URL www.wildnet.ru. A registration form is displayed in the center. The form has two tabs: "ВХОД" (Login) and "РЕГИСТРАЦИЯ" (Registration), with "РЕГИСТРАЦИЯ" being the active tab. The form fields include: "Фамилия" (Surname), "Имя" (Name), "Отчество" (Patronymic), "E-mail", "Организация" (Organization), "Должность" (Position), and "Тип должности" (Job type) with a dropdown menu showing "Учитель" (Teacher). Below these fields is a question: "Из какого источника Вы узнали информацию о проекте?" (From which source did you get information about the project?) with a dropdown menu showing "Выберите" (Select). A green "ОТПРАВИТЬ" (SEND) button is at the bottom of the form. The background of the page features a forest scene with a deer and a tree.

4. После заполнения и отправки регистрации вам необходимо **активизировать ваш аккаунт в электронной почте**, которую вы написали при регистрации (если не нашли письмо, посмотрите в Спаме). После этого вы попадаете в ваш **Личный кабинет** и можете пользоваться ресурсами сайта.

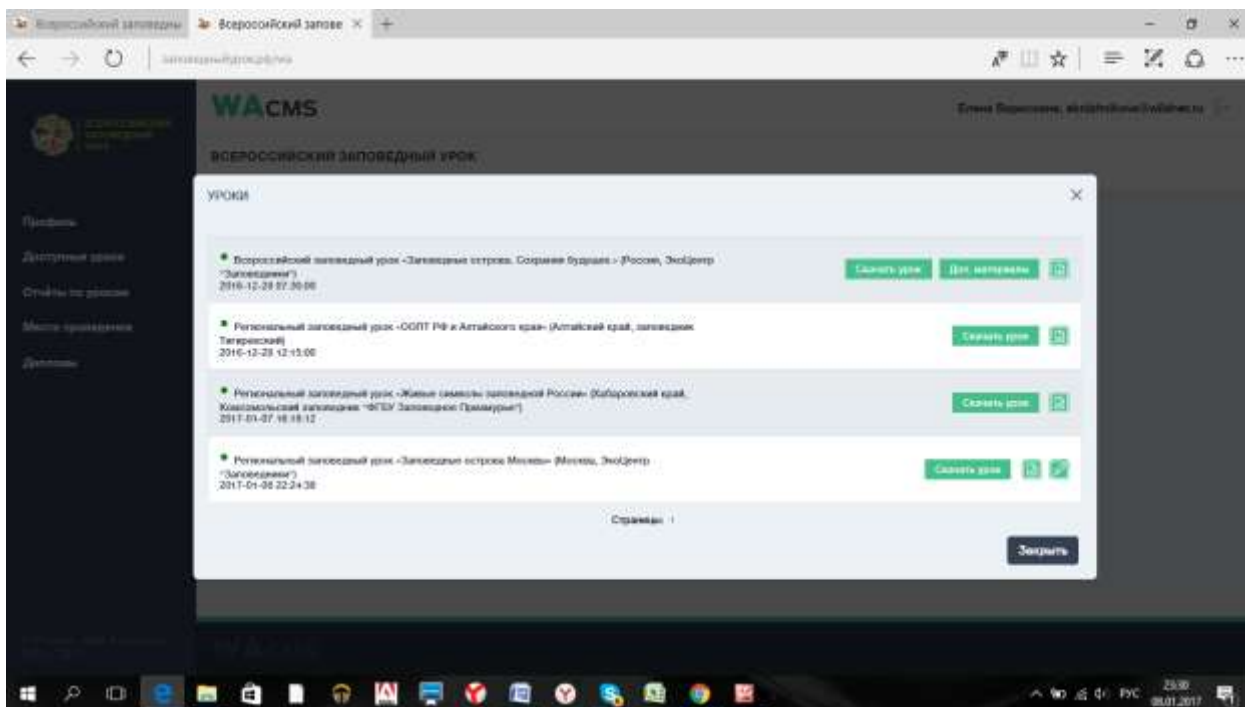


The screenshot shows the user's personal cabinet on the website. The page title is "ВСЕРОССИЙСКИЙ ЗАПОВЕДНЫЙ УРОК". The user's name and email are displayed as "Елена Воронцова, elnatrnikova@wildnet.ru". The main content area is titled "УПРАВЛЕНИЕ УРОКАМИ" (Lesson Management) and contains four buttons: "Профиль" (Profile), "Добавить место проведения" (Add location), "Скачать урок" (Download lesson), and "Добавить отчет" (Add report). Below the buttons is a section titled "ИНСТРУКЦИИ" (Instructions) with six steps:
Шаг 1. Проверьте правильность заполнения полей в разделе «Профиль»
Шаг 2. Добавьте место проведения, детский сад, кружок и т.д., где вы собираетесь провести урок, в разделе «Места проведения»
Шаг 3. Скачайте необходимый вам урок в разделе «Доступные уроки»
Шаг 4. Проведите урок и добавьте отчет об уроке в разделе «Отчеты по урокам»
Шаг 5. Отправьте созданный отчет в разделе «Отчеты по урокам»
Шаг 6. Дождитесь ответа на электронную почту о том, что для вас выбран диплом. Скачайте диплом в разделе «Дипломы»

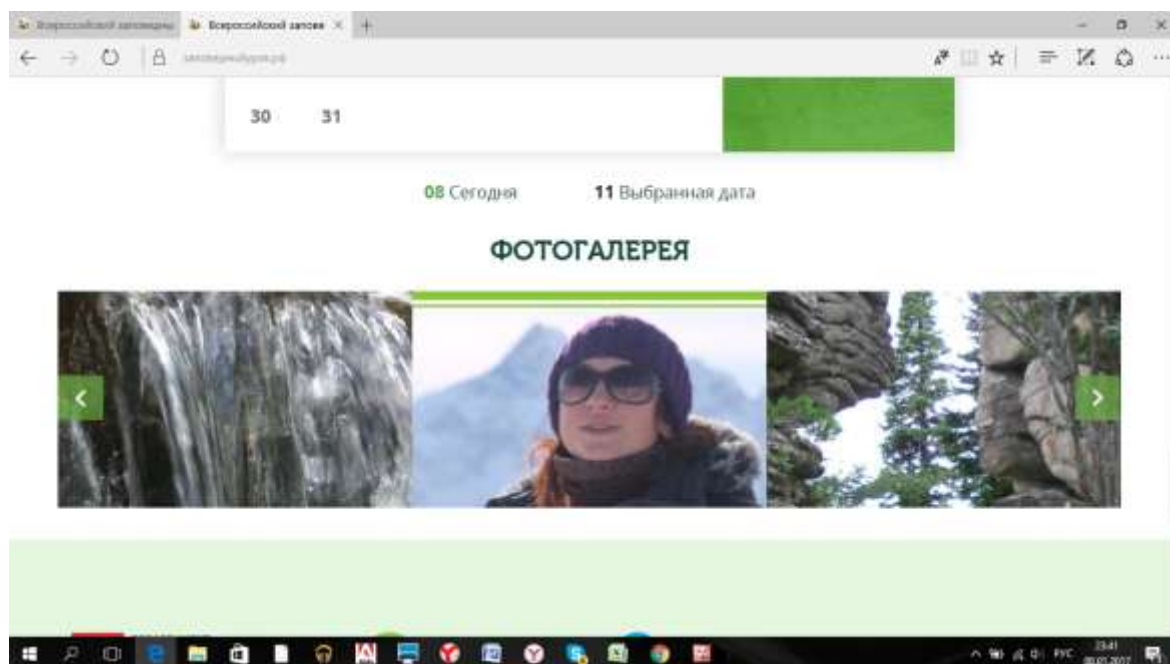
5. Далее вы выбираете **Место проведения урока**, автоматически фиксируя его на карте, и получаете доступ ко всем материалам всероссийского и региональных уроков. Вы можете выбрать несколько мест проведения уроков или провести несколько разных уроков в одном месте. Регистрируйте каждое место проведения, чтобы после проведения и предоставления отчета получить онлайн-диплом по каждому проведенному уроку.



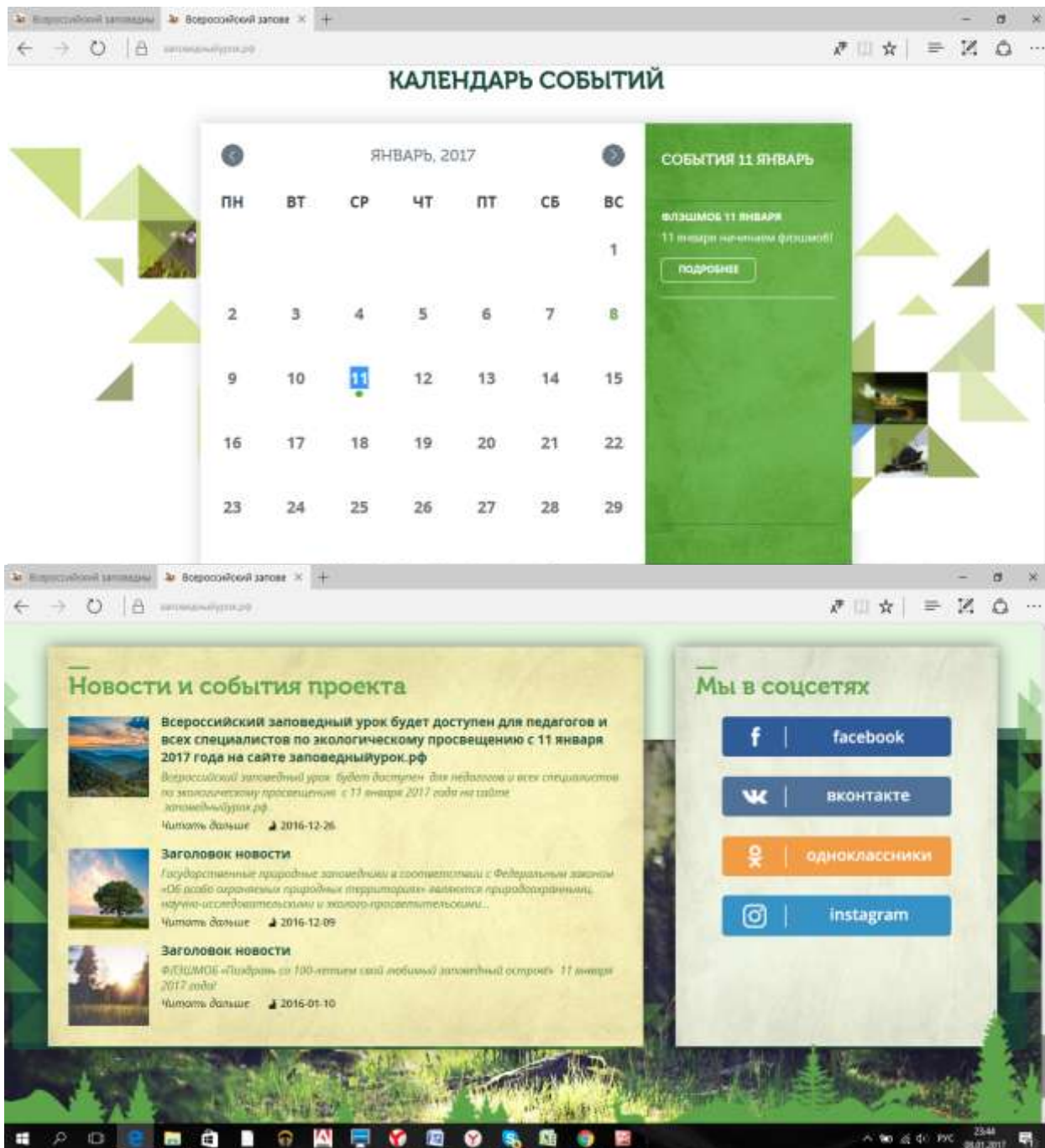
6. В Личном кабинете вы заходите в раздел доступные уроки (слева), выбираете Всероссийский заповедный урок, нажимаете скачать урок и скачиваете zip-папку с презентацией урока и методическим пособием для него. Справа от кнопки «Скачать урок» есть кнопка «Дополнительные материалы», о которых говорится в методическом пособии к уроку. Нажав кнопку «Дополнительные материалы», вы выйдете в библиотеку с видеороликами, мультфильмами, картами, презентациями и методическими материалами по экологическому просвещению о заповедных территориях России, которые позволят вам сделать уроки еще более наглядными, интересными, игровыми.
7. До 31 января на сайте будут загружены **Региональные заповедные уроки** присоединившихся к проекту федеральных и региональных ООПТ. Вы сможете провести занятия о своем регионе или о других регионах страны, используя эти материалы.



8. Папка Фотогалерея с **фотографиями заповедных территорий** позволит вам показать детям красоты заповедной России. В фотогалерею также попадут открытки Флэшмоба «Поздравь свой заповедный остров...», фотографии из ваших отчетов о проведении уроков.



9. На главной странице сайта заповедныйурок.рф (можно выйти нажав на логотип урока сверху слева) в разделе «Новости» вы можете следить за **Новостями проекта и анонсами мероприятий в Календаре событий** для педагогов и детей от организаторов и заповедных территорий России.



10. Для педагогов и просветителей созданы группы **Всероссийский заповедный урок** в [Фейсбуке](#), [ВКонтакте](#) и [Одноклассниках](#), где вы сможете общаться с коллегами, узнавать новости, делиться своими достижениями. Для ваших детей и их родителей, заинтересовавшихся заповедными территориями и решившими стать участниками движения **Друзья заповедных островов**, созданы одноименные группы в [Фейсбуке](#), [ВКонтакте](#) и [Одноклассниках](#).

11. Прежде, чем проводить урок, найдите (по карте проекта, по карте ООПТ в дополнительных материалах или в Интернете) **ближайшие заповедные территории** федерального или регионального уровня и информацию о них, для проведения второй части урока, посвященной вашему региону.

12. Проведите уроки, сделайте фотографии самого урока и результатов творческих заданий, соберите мнения детей и заполните онлайн-**Отчет** по проведенному уроку. В отчете вам нужно будет указать количество принявших участие детей, приложить 3 фотографии урока и 3 фотографии результатов творческого задания, отметить свое мнение по методическому обеспечению урока и включить несколько самых ярких цитат детей. Далее необходимо загрузить отчет и после его согласования модератором вам будет направлен **Диплом участника проекта**. Диплом будет создан по вашим данным, указанным при регистрации, поэтому прежде чем отправлять нам отчет проверьте свои данные в папке Профиль. Все ваши дипломы будут размещены в папке «Дипломы» (Личном кабинете слева) в PDF-формате.

ДОБАВЛЕНИЕ ОТЧЕТА

ФИО: Книжникова Елена Борисовна

Урок: Заповедные острова: Сохраняя будущее

Место проведения: АНО Эколого-просветительский Центр "Заповедники"

Количество участников и классы: 1 - 4 классы 5 - 8 классы 9 - 11 классы Другое

Фотографии урока: +

Творческое задание: +

Оцените качество материалов урока по шкале от 1 до 10, где 1 значит «Все не так», а 10 - «Великолепно!»

1 2 3 4 5 6 7 8 9 10

Оцените, насколько Вам удобно было работать с сайтом и с предоставленными материалами по шкале от 1 до 10, где 1 значит «Совсем неудобно», а 10 - «Очень удобно!»

1 2 3 4 5 6 7 8 9 10

Как Вы оцениваете вовлеченность школьников во время проведения урока, был ли материал им интересен? оцените по шкале от 1 до 10 - это самый высокий балл

1 2 3 4 5 6 7 8 9 10

Впечатления от урока (цитаты детей):

В Г Ц АИ [иконки]

Комментарии педагога:

В Г Ц АИ [иконки]

Сохранить и закрыть

Закреть

Не забудьте отправить отчет после сохранения



13. Мы надеемся, что проведенные вами уроки вдохновят детей на реализацию экологических проектов для ваших ближних «заповедных островов». Для тех, кто реализует такие проекты ЭкоЦентр «Заповедники» в январе объявит **Конкурс реализованных проектов в 2016-2017 году**, итоги которого мы подведем в марте 2017 года. В рамках Конкурса будет номинация «Лучшие авторские методические разработки по проведению занятий о заповедных территориях», подготовленными педагогами и просветителями.
14. Победители Конкурса реализованных проектов примут участие в **Экологической смене «Заповедная страна»** в МДЦ «Артек» (июнь 2017 г.) и мероприятиях партнеров проекта, а также смогут принять участие во **Всероссийском слете друзей заповедных островов** в Хакасии (сентябрь 2017 г.).
15. Сайт заповедныйурок.рф продолжит свою работу как **методический и информационный ресурс** о заповедных территориях России для педагогов и просветителей. Он будет собирать лучшие наработки для проведения интерактивных занятий и позволит наладить долгосрочное партнерство между заповедными территориями и образовательными учреждениями.
16. Если у вас возникли **вопросы или проблемы** на одном из этапов участия в проекте, пожалуйста, напишите нам на адрес 2017-oopt@wildnet.ru с описанием проблемы и вашими контактными данными. Мы постараемся вам оперативно ответить и помочь.

Основные цели «Всероссийского заповедного урока» – познакомить детей с уникальной заповедной системой России, помочь ребятам найти свой «заповедный остров», посетить его и стать ему верными друзьями.

Успеха нам всем в сохранении природного и культурного наследия России!

Ждем вас на заповедныйурок.рф.

С уважением, ЭкоЦентр «Заповедники».